

*Hướng dẫn khai thác*  
***Thư Viện Số***

**ĐẠI HỌC CÔNG NGHIỆP THỰC PHẨM**



# THAO TÁC CHÍNH TRÊN THƯ VIỆN SỐ

Đăng nhập

Tìm kiếm

Download

Upload



Tạo Bộ  
sưu tập

Chia sẻ

Quản lý tài  
khoản

Hỗ trợ  
trực tuyến

# 1. HƯỚNG DẪN ĐĂNG NHẬP TÀI KHOẢN

Sinh viên dùng tài khoản và mật khẩu do thư viện cấp để đăng nhập.

- **Bước 1:** Nhập tên đăng nhập
- **Bước 2:** Nhập mật khẩu
- **Bước 3:** Nhấp nút “Đăng nhập”



The image shows a screenshot of a library website. On the left, there is a section titled "Tài liệu nổi bật" (Featured Documents) with three book covers: "SỬ CHỮA MÁY ĐIỆN VÀ MÁY BIẾN ÁP" (Repair of electrical machines and transformers), "GIÁO TRÌNH TRANG BỊ ĐIỆN" (Textbook of electrical equipment), and "Thực hành xử lý số tín hiệu với MATLAB" (Practical signal processing with MATLAB). On the right, there is a "Đăng nhập" (Login) form with fields for "Tên đăng nhập:" (Username) and "Mật khẩu:" (Password), and a "Đăng nhập" button. Red arrows point from labels B1, B2, and B3 to the username field, password field, and login button respectively.

**Tài liệu nổi bật**

**Đăng nhập**

Tên đăng nhập:

Mật khẩu:

Đăng nhập

B1

B2

B3

# 1. HƯỚNG DẪN ĐỔI MẬT KHẨU TÀI KHOẢN

Thay đổi mật khẩu cho tài khoản qua **3** bước:

- **Bước 1:** Chọn Thiết lập tài khoản



- **Bước 2:** Chọn đổi mật khẩu

- **Bước 3:** Nhập mật khẩu mới và chọn “Cập nhật”



The screenshot shows a form for changing a password. The header has two tabs: 'Hồ sơ của bạn' and 'Đổi mật khẩu', with the latter selected. Below the header, there are four input fields: 'Tên đăng nhập:' with the value 'dnulib\_01', '\*Nhập lại Mật khẩu cũ:', '\*Mật khẩu mới:', and '\*Xác nhận mật khẩu mới:'. A red arrow points from a circled 'B2' to the 'Đổi mật khẩu' tab. Another red arrow points from a circled 'B3' to the '\*Nhập lại Mật khẩu cũ:' field. At the bottom, there is a blue button labeled 'Cập nhật'.

# 1. HƯỚNG DẪN ĐĂNG NHẬP TÀI KHOẢN

Sau khi đăng nhập thành công, màn hình sẽ hiển thị

Chào mừng bạn **Demo** đã đăng nhập vào thư viện số **Trường Đại học Công nghiệp Thực phẩm Tp. Hồ Chí Minh** thành công !

Tài khoản của bạn được tự động đăng nhập vào website **TaiLieu.VN** mỗi lần bạn đăng nhập Thư Viện Số. Giờ đây bạn sẽ thoải mái truy cập và download nguồn tài nguyên khổng lồ từ các nguồn khác nhau như:

- » Khai thác các bài giảng và giáo trình của trường do giáo viên và cán bộ thư viện phát triển.
- » Khai thác hơn **1,2 triệu** tài liệu, bài giảng, giáo trình, luận văn, báo cáo... từ website **TaiLieu.VN**
- » Khai thác nguồn tài nguyên hơn **70 trường** ĐH-CĐ khác

Chúc bạn khai thác nguồn tài nguyên hiệu quả phục vụ tốt cho công việc học tập và nghiên cứu.

Bạn nên truy cập thường xuyên để cập nhật các tài liệu, bài giảng, luận văn, nghiên cứu khoa học mới.

Trân Trọng!

Nhóm Phát Triển Thư Viện Số DLib.



Hệ thống sẽ tự động chuyển về trang chủ thư viện số sau 2 giây

## 2. HƯỚNG DẪN TÌM KIẾM TÀI LIỆU

Có 3 cách để tìm kiếm tài liệu:

1

Tìm tài liệu trực tiếp bằng từ khóa tại Thư viện số

2

Tìm kiếm tài liệu qua các danh mục cụ thể trên Thư viện số

3

Tìm kiếm các tài liệu nổi bật theo: xem nhiều nhất, download nhiều nhất,...

## 2.1 HƯỚNG DẪN TÌM KIẾM TÀI LIỆU BẰNG TỪ KHÓA

Tìm tài liệu trực tiếp bằng từ khóa tại Thư viện số

- **Bước 1:** Nhập từ khóa
- **Bước 2:** Chọn tìm kiếm trên:
  - + TaiLieu.VN
  - + TVS trường
  - + Trường liên kết
- **Bước 3:** Nhấp nút “Tìm”



## 2.1 HƯỚNG DẪN TÌM KIẾM TÀI LIỆU BẰNG TỪ KHÓA

Sử dụng công cụ “**Tìm nâng cao**” để tìm kiếm tài liệu

- **Bước 1:** Nhập từ khóa tài liệu cần tìm
- **Bước 2:** Chọn tìm trên TaiLieu.VN, TVS trường, Trường LK
- **Bước 3:** Chọn Tìm kiếm nâng cao
- **Bước 4:** Lựa chọn kết quả tìm kiếm và nhấn nút “Tìm”





## 2.1 HƯỚNG DẪN TÌM KIẾM TÀI LIỆU BẰNG TỪ KHÓA

- ❖ **Ví dụ:** Tìm tài liệu chính xác với tên tiêu đề “*Phụ gia thực phẩm*” trên TVS Trường. Bạn làm theo 4 bước sau:

The screenshot shows the TVS Trường search interface. The search bar contains the text "phụ gia thực phẩm" and the dropdown menu is set to "TVS Trường". The search button is labeled "Tìm" and "Tìm Nâng Cao".

Four steps are highlighted with red arrows and circles:

- B1:** Points to the search input field containing "phụ gia thực phẩm".
- B2:** Points to the dropdown menu showing "TVS Trường".
- B3:** Points to the search button labeled "Tìm".
- B4:** Points to the "Tiêu đề" (Title) radio button in the search filters.

The search results show a list of categories on the left and a detailed view of an ebook on the right. The ebook is titled "Ebook Phụ gia thực phẩm: Phần 2 - Đàm Sao Mai (chủ biên)". The search results also show "Kết quả 1-7 trong khoảng 7" and a "Download" button.

## 2.2 TÌM KIẾM TÀI LIỆU QUA CÁC DANH MỤC

- ❖ Tìm tài liệu của thư viện trường, tài liệu các trường liên kết hoặc TaiLieu.VN qua danh mục.

Tài liệu Thư viện số
› Công nghệ thực phẩm (266)
› Công nghệ hóa học (224)
› CN Sinh học - Môi trường (224)
› Cơ khí (288)
› Điện - Điện tử (335)
› Công nghệ thông tin (428)
› QTKD - Du lịch (305)
› Tài chính kế toán (210)
› May - Thời trang - Da giày (217)
› Khoa học cơ bản (252)
› Lý luận chính trị (254)

-- Liên kết Thư viện số --
-- Liên kết Thư viện số --
Đại Học Sư Phạm Kỹ Thuật
Cao Đẳng Sư Phạm Thừa Thiên Huế
Trung Tâm Học Liệu Cần Thơ
Đại Học Kiến Trúc Đà Nẵng
Trung Tâm Thông Tin - Thư Viện - Trường
Đại Học Duy Tân
Đại học Công Nghiệp Thực Phẩm Tp. Hồ
Cao Đẳng Công Thương TPHCM
Cao Đẳng Công Nghệ Thông Tin TPHCM
Cao Đẳng Công Nghiệp Cao Su
Khoa Du Lịch - Đại Học Huế
Trung tâm Thông Tin - Học Liệu - Đại học
Đại Học Trà Vinh
Đại Học Khoa Học Đại Học Huế
Đại Học Nha Trang
Đại học Giao thông vận tải TP.HCM
Đại học Cửu Long
Đại học Dân lập Hải Phòng
Cao Đẳng Công Nghệ Thủ Đức

Danh mục TaiLieu.VN
› Mẫu Slide Powerpoint <b>MIÊU</b>
› Luận Văn - Báo Cáo (125944)
› Kinh Doanh Marketing (43777)
› Kinh Tế - Quản Lý (21876)
› Tài Chính - Ngân Hàng (32498)
› Công Nghệ Thông Tin (112857)
› Tiếng Anh - Ngoại Ngữ (40953)
› Kỹ Thuật - Công Nghệ (87000)
› Khoa Học Tự Nhiên (36906)
› Khoa Học Xã Hội (27047)
› Văn Hoá - Nghệ Thuật (50528)
› Y Tế - Sức Khỏe (87715)
› Nông - Lâm - Ngư (25304)
› Kỹ Năng Mềm (26626)
› Biểu Mẫu - Văn Bản (23317)
› Giải Trí - Thư Giãn (43622)
› Văn Bản Luật (76831)
› Tài Liệu Phổ Thông (116871)

## 2.3 TÌM KIẾM TÀI LIỆU THEO CHƯƠNG TRÌNH ĐÀO TẠO

- ❖ Tìm kiếm các tài liệu nổi bật theo: Xem nhiều nhất, Download nhiều nhất,...

The screenshot shows the TaiLieuVN website interface. At the top, there is a navigation menu with items: TRANG CHỦ, GIỚI THIỆU, TUYỂN SINH, SINH VIÊN, HƯỚNG DẪN, HỎI ĐÁP, THƯ VIỆN SỐ, and ISO 9001:2008. Below the menu is a search bar with a magnifying glass icon, a dropdown menu set to 'TaiLieuVN', and a search button labeled 'Tìm'. To the right of the search bar, it says 'Tìm Nâng Cao'. On the left side, there is a sidebar titled 'Tài liệu Thư viện số' with a list of categories and their respective document counts: Công nghệ thực phẩm (266), Công nghệ hóa học (224), CN Sinh học - Môi trường (224), Cơ khí (288), Điện - Điện tử (335), Công nghệ thông tin (428), QTKD - Du lịch (305), Tài chính kế toán (210), May - Thời trang - Da giày (217), and Khoa học cơ bản (252). The main content area is titled 'Tài liệu nổi bật' and displays three featured documents. The first document is 'Ebook Kỹ thuật sản xuất...' with a cover image of a fish and the text 'KỸ THUẬT SẢN XUẤT GIỐNG VÀ NUÔI CÁ RÔ ĐỎ! QUY TẮC CHUẨN VỀ SINH AN TOÀN THỰC PHẨM'. The second document is 'Ebook Thực hành chuẩn đoán...' with a cover image of a car engine and the text 'THỰC HÀNH CHẨN ĐOÁN - SỬA CHỮA - LẮP RÁP XE HƠI THỂ HỆ MƠI TẠM LẮP RÁP ĐỘNG CƠ KHUNG GẮM XE LÀM SẠCH - ĐO KIỂM SAU KHI THẢO RÀ'. The third document is 'Ebook Bảo quản và chế biến...' with a cover image of various fruits and the text 'CÔNG NGHỆ BẢO QUẢN CHẾ BIẾN SẢN PHẨM NÔNG SẢN SẠCH THỦY HIỆN'. At the bottom of the page, there is a sorting menu with three options: 'Mới nhất', 'Xem nhiều', and 'Download nhiều'. Red arrows point to these three options. Below the sorting menu are three dropdown menus: '- Chọn ngôn ngữ -', '- Chọn loại tài liệu -', and '- Chọn loại tệp tin -'. In the bottom right corner, it says 'Kết quả 1-12 trong khoảng 3005'.

# 3. HƯỚNG DẪN DOWNLOAD TÀI LIỆU



# 3. HƯỚNG DẪN DOWNLOAD TÀI LIỆU

**Ví dụ:** Để download tài liệu “*Phụ gia thực phẩm*” bạn thực hiện theo các bước sau:

- **Bước 1:** Đăng nhập tài khoản
- **Bước 2:** Nhấp vào nút  của tài liệu
- **Bước 3:** Nhập mã captcha và chọn Download



- **Bước 4:** Click vào link downloadfile để tải file về máy


➤ **Tài Liệu:**  Ebook Phụ gia thực phẩm: Phần 1 - Đàm Sao Mai (chủ biên)

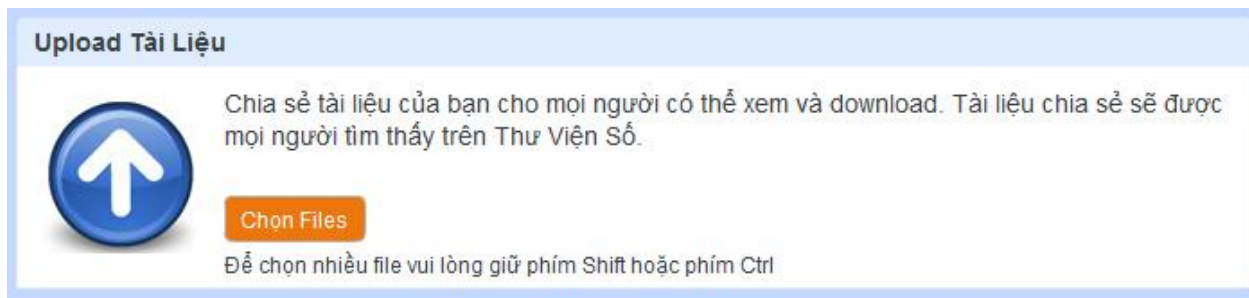
Cảm ơn bạn đã sử dụng [tailieu.vn](http://tailieu.vn) vui lòng click vào đường link dưới đây để download tài liệu  
Ebook Phụ gia thực phẩm: Phần 1 - Đàm Sao Mai (chủ biên)

**Link download file**  : Ebook Phụ gia thực phẩm: Phần 1 - Đàm Sao Mai (chủ biên)

## 4. HƯỚNG DẪN UPLOAD TÀI LIỆU

Để Upload tài liệu lên Thư viện số bạn thực hiện 4 bước như sau:

- **Bước 1:** Chọn  nằm ở góc bên phải màn hình, màn hình sẽ hiển thị như sau:



## 4. HƯỚNG DẪN UPLOAD TÀI LIỆU

➤ **Bước 2:** Chọn  để tải tài liệu lên

- *Loại file được upload:* pdf, doc, xls, ppt, docx, xlsx, pptx


- *Dung lượng file:* dung lượng cho phép mỗi tài liệu là 20MB.


Chọn Upload để hoàn thành tải tài liệu lên

Màn hình sẽ hiện thị như sau:

### Upload Tài Liệu


Chia sẻ tài liệu của bạn cho mọi người có thể xem và download. Tài liệu chia sẻ sẽ được mọi người tìm thấy trên Thư Viện Số.





Để chọn nhiều file vui lòng giữ phím Shift hoặc phím Ctrl

Test.pptx	<input type="text"/>	✕
Test.docx	<input type="text"/>	✕
Test.pdf	<input type="text"/>	✕



# 4. HƯỚNG DẪN UPLOAD TÀI LIỆU

## ➤ **Bước 3:** Xác nhận thông tin tài liệu.

Upload Tài Liệu

Bước 1: Upload Tài Liệu    **Bước 2: Xác Nhận Thông Tin**    Bước 3: Tình Trạng Xê Lý

### Xác Nhận Thông Tin

Tên File: giotriviet\_pdf\_3460\_303.pdf Xóa

Tiêu đề:  ①

Thẻ Loại:  ②    Thẻ loại con:  ③

Loại tài liệu:  ④    Ngôn Ngữ:  ⑤

Chọn thư mục:  ⑥    Riêng tư:  ⑦

Từ khóa:  ⑧

Mô Tả:  ⑨

Cho download

    ⑩



## 4. HƯỚNG DẪN UPLOAD TÀI LIỆU

- **Tiêu đề:** Tên của tài liệu
- **Thể loại:** Phân loại tài liệu tương ứng với nội dung của tài liệu
- **Thể loại con:** Trong mỗi thể loại lớn có các thể loại con.
- **Loại tài liệu:** Chọn loại phân loại tài liệu tương ứng
- **Chọn ngôn ngữ:** Ngôn ngữ tương ứng với tài liệu
- **Chọn thư mục:** Tài liệu của tôi.
- **Riêng tư (Cộng đồng, Cá nhân, Bạn bè):**
  - + *Cộng đồng:* Tất cả mọi người đều có thể tìm kiếm và nhìn thấy tài liệu của bạn.

## 4. HƯỚNG DẪN UPLOAD TÀI LIỆU

+ *Cá nhân*: Chỉ một mình bạn tìm thấy và nhìn thấy tài liệu của mình.

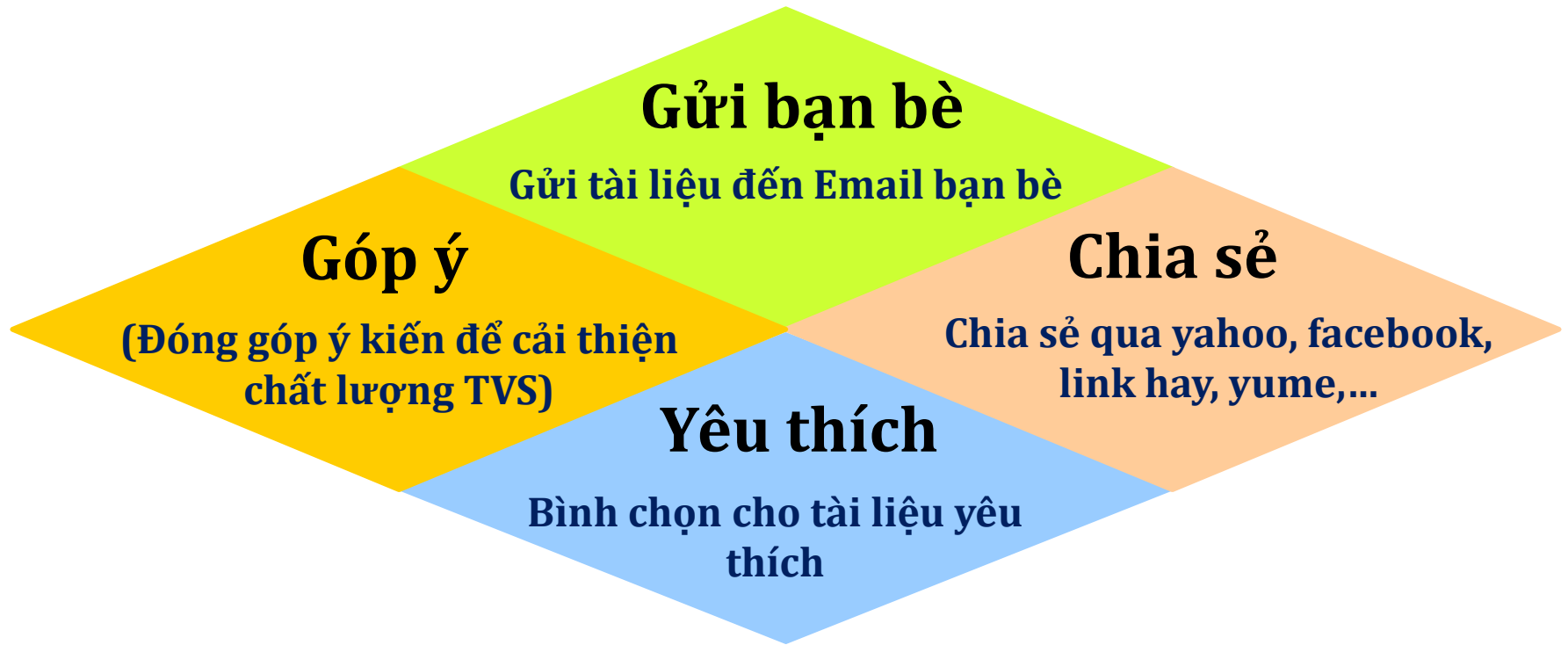
+ *Bạn bè*: Các tài khoản trong trường có thể tìm thấy và nhìn thấy tài liệu của bạn.

- **Từ khóa**: Liệt kê những từ khóa liên quan để nội dung tài liệu bạn upload dễ dàng tìm kiếm.

- **Mô tả**: Giới thiệu sơ lược về tài liệu của bạn.

Cuối cùng, sau khi hoàn thành các bước, bạn click vào **“Lưu”**.

# 5. HƯỚNG DẪN CHIA SẺ TÀI LIỆU



Ngoài các chức năng chính, Thư viện số cho phép bạn chia sẻ những tài liệu mà bạn yêu thích đến với bạn bè.



## 6. HƯỚNG DẪN TẠO BỘ SƯU TẬP

Trong quá trình tham khảo tài liệu, nếu bạn cảm thấy tài liệu nào hay, cần tham khảo thêm nhiều lần thì có thể tạo một Bộ sưu tập cho riêng mình. Tạo Bộ sưu tập cho phép bạn dễ dàng quản lý tài liệu yêu thích theo chủ đề một cách có hệ thống.

### Bước 1

- Chọn tài liệu cần thêm vào Bộ sưu tập
- Click vào chữ “Thêm vào Bộ sưu tập”.

### Bước 2

- Nhập thông tin: Tiêu đề, mô tả nội dung, từ khóa vào mục “Tạo Bộ sưu tập mới”

### Bước 3

- Click vào “Tạo mới” để hoàn thành

## 6. HƯỚNG DẪN TẠO BỘ SƯU TẬP

- ❖ **Ví dụ:** Nếu bạn muốn tạo Bộ sưu tập Vật lý và công nghệ, bạn làm theo các bước:

The screenshot shows a social media interface with the following elements:

- Navigation bar: Gởi bạn bè, Chia sẻ, Yêu thích, Bình chọn, Thêm vào Bộ sưu tập, Góp ý.
- Section: Thêm tài liệu vào Bộ sưu tập có sẵn:
- Item: A book cover titled "LÝ THUYẾT ĐÀN HỒI" with a checkbox and the text "Vật lý và công nghệ".
- Section: Tạo Bộ sưu tập mới:
- Form fields:
  - \*Tên Bộ sưu tập: Bộ sưu tập Vật lý và công nghệ (labeled B1).
  - \*Mô tả: Bộ sưu tập Vật lý và công nghệ tổng hợp nhiều tài liệu hay cho phép bạn tổng hợp các tài liệu cũng chủ đề một cách có hệ thống. (labeled B2).
  - \*Từ khóa: Vật lý và công nghệ, Lý thuyết đàn hồi.
- Buttons: Đồng ý (under the item), Tạo mới (labeled B3).

- ❖ Nếu muốn thêm tài liệu mới vào Bộ sưu tập, bạn chỉ cần chọn tài liệu và click **“Thêm vào bộ sưu tập”**, chọn Bộ sưu tập muốn thêm tài liệu sau đó chọn Đồng ý.

## 6. HƯỚNG DẪN TÌM TÀI LIỆU LIÊN QUAN

Trong tài liệu “*Phụ gia thực phẩm*” bạn có thể tham khảo các tài liệu có cùng nội dung thư viện sẽ hiện ra hàng loạt những bài cùng chủ đề với tài liệu bạn cần tham khảo.

Tài liệu liên quan



Ebook Phụ gia thực phẩm:  
Phần 1 - Đàm Sao Mai (chủ biên)



Ebook Phụ gia thực phẩm:  
Phần 2 - Đàm Sao Mai (chủ biên)

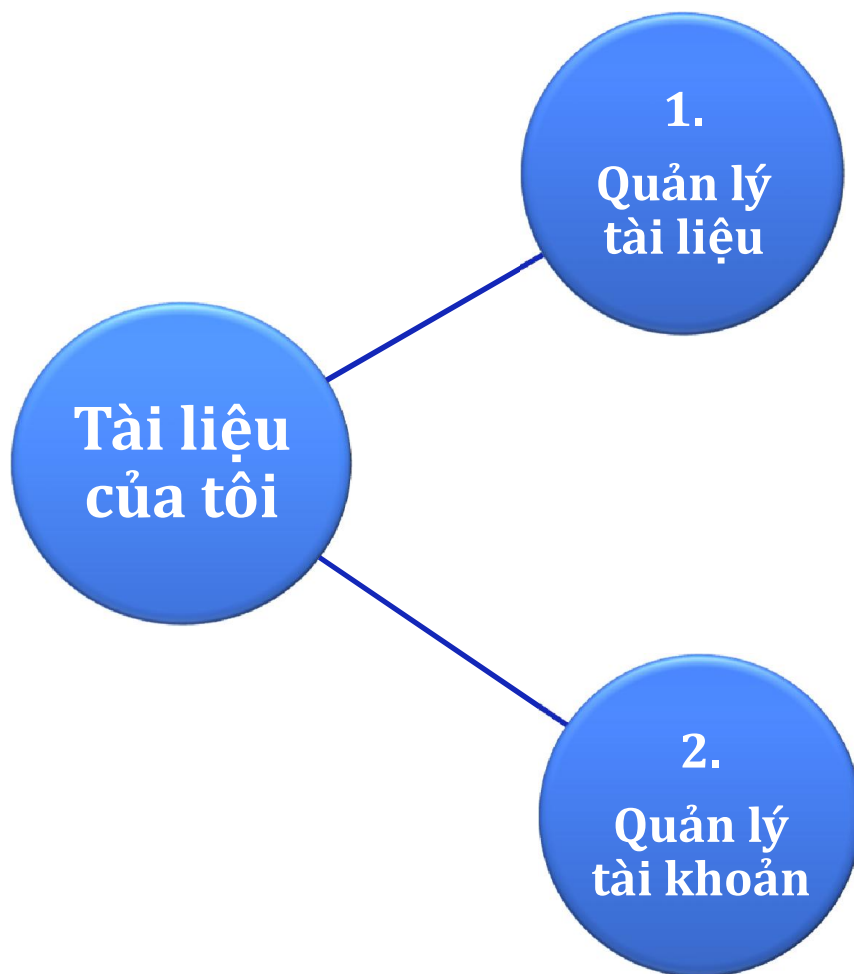


Giáo trình Vệ sinh và an toàn thực phẩm:  
Phần 1 - TS. Nguyễn Đức Lượng, TS....



Ebook Tài liệu tập huấn kiến thức về an toàn thực phẩm  
(cho người trực...)

# 7. HƯỚNG DẪN QUẢN LÝ TÀI KHOẢN CÁ NHÂN



# 8. HƯỚNG DẪN HỖ TRỢ KHAI THÁC THƯ VIỆN SỐ

Trong quá trình sử dụng Thư viện số, nếu có bất kì thắc mắc nào về việc sử dụng, các bạn có thể nhờ bộ phận Hỗ trợ tư vấn để được hỗ trợ bằng cách nhấp vào biểu tượng **Hỗ trợ trực tuyến**.

The screenshot displays the homepage of the digital library. At the top, there is a header with the university's logo, name in Vietnamese and English, and the year 1982. Below the header is a navigation menu with options like 'TRANG CHỦ', 'GIỚI THIỆU', 'TUYỂN SINH', 'SINH VIÊN', 'HƯỚNG DẪN', 'HỎI ĐÁP', 'THƯ VIỆN SỐ', and 'ISO 9001:2008'. A search bar is located below the navigation menu, with a dropdown menu for 'TaiLieuVN' and a search button. To the right of the search bar is an 'Upload' button. The main content area is divided into several sections: 'Tài liệu Thư viện số' (Digital Library) with a list of categories and their counts; 'Tài liệu nổi bật' (Featured Documents) with three featured items; 'Chào Demo' (Welcome Demo) with options for account creation and user documents; 'Bộ sưu tập nổi bật' (Featured Collections) with two featured collections; and 'Bài thực hành học phần Công nghệ chế biến ngũ cốc' (Practical exercises for the course 'Grain Processing Technology') with a list of exercises. A 'Hỗ trợ trực tuyến' (Live Support) button is located in the bottom right corner.

**THƯ VIỆN SỐ**  
**ĐẠI HỌC CÔNG NGHỆ THỰC PHẨM TP. HỒ CHÍ MINH**  
**HO CHI MINH UNIVERSITY FOOD INDUSTRY**

1982  
ISO 9001:2008

TRANG CHỦ | GIỚI THIỆU | TUYỂN SINH | SINH VIÊN | HƯỚNG DẪN | HỎI ĐÁP | **THƯ VIỆN SỐ** | ISO 9001:2008

TaiLieuVN | Tìm | Tìm Nâng Cao | Upload

**Tài liệu Thư viện số**

- Công nghệ thực phẩm (266)
- Công nghệ hóa học (224)
- CN Sinh học - Môi trường (224)
- Cơ khí (288)
- Điện - Điện tử (335)
- Công nghệ thông tin (428)
- QTKD - Du lịch (805)
- Tài chính kế toán (210)
- May - Thời trang - Da giày (217)
- Khoa học cơ bản (232)
- Lý luận chính trị (254)

**Tài liệu nổi bật**

- Điện tử ứng dụng - THS. Nguyễn Văn Hiệp.
- Giáo trình Bảo quản sản...
- Ebook Giới thiệu Luật Công nghệ thông tin - NXB Tư pháp

**Chào Demo** | Thoát

- Thiết lập tài khoản
- Tài liệu của tôi

**Hướng dẫn sử dụng Thư Viện Số**

**Bộ sưu tập nổi bật**

- countin | Tuyển tập Bài tập kế toán | 13 | 968
- CANBANA THỜI TRANG | Bộ sưu tập Công nghệ May | 13 | 174

**Bài thực hành học phần Công nghệ chế biến ngũ cốc**

Bài thực hành học phần Công nghệ chế biến ngũ cốc sau đây gồm 5 bài thực hành với chất lượng là bột mì, bao gồm các bài thực hành về: Đánh giá chất

Hỗ trợ trực tuyến





*Hướng dẫn khai thác*  
***Thư Viện Số***

**THANK YOU**